














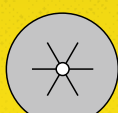

Schijven

Toepassingsgebieden

Stansvormen voor schuurschijven

Klingspor levert diverse producten met uiteenlopende stansvormen. Welke vorm u nodig heeft, hangt af van de machine die u gebruikt. In de tabel hiernaast zijn de meest gebruikte machines, typen en hun stansvormen opgenomen.

Op de volgende productpagina's zijn de aangeboden stansvormen in een tabel opgenomen.

	GLS 4 Ø 115 mm 8 afzuiggangen Ø 10 mm op een doorsnede van Ø 65 mm		GLS 1 Ø 150 mm 8 afzuiggangen Ø 10 mm op een doorsnede van Ø 120 mm + 1 centraal gat Ø 17 mm		GLS 47 Ø 150 mm 8 afzuiggangen Ø 9 mm op een doorsnede van Ø 120 mm, 6 afzuiggangen Ø 9 mm op een doorsnede van Ø 80 mm + 1 centraal gat Ø 17 mm
	GLS 5 Ø 125 mm 8 afzuiggangen Ø 10 mm op een doorsnede van Ø 65 mm		GLS 2 Ø 150 mm 8 afzuiggangen Ø 10 mm op een doorsnede van Ø 65 mm		GLS 51 Ø 150 mm 8 afzuiggangen Ø 10 mm op een doorsnede van Ø 120 mm, 8 afzuiggangen Ø 8 mm op een doorsnede van Ø 65 mm + 1 centraal gat Ø 10 mm
	GLS 27 Ø 125 mm 8 afzuiggangen Ø 10 mm op een doorsnede van Ø 90 mm + 1 centraal gat Ø 10 mm		GLS 3 Ø 150 mm 6 afzuiggangen Ø 10 mm op een doorsnede van Ø 80 mm		GLS 74 Ø 150 mm 8 afzuiggangen Ø 9,5 mm op een doorsnede van Ø 119 mm, 16 afzuiggangen Ø 6 mm op een doorsnede van Ø 119 mm, 8 afzuiggangen Ø 7 mm op een doorsnede van Ø 95 mm, 8 afzuiggangen Ø 8,5 mm op een doorsnede van Ø 65 mm, 8 afzuiggangen Ø 6 mm op een doorsnede van Ø 39 mm + 1 centraal gat Ø 10 mm
	Model 0 zonder gat verschillende afmetingen		GLS 15 Driehoek Ø 96 mm 6 afzuiggangen Ø 8 mm op een doorsnede van Ø 52 mm		
	Model 10 rond gat verschillende afmetingen		GLS 24 98 x 148 mm 7 afzuiggangen Ø 10 mm		
	Model 30 stervormig gat verschillende afmetingen				GLS 52 Ø 225 mm 10 afzuiggangen Ø 12 mm op een doorsnede van Ø 105 mm

Andere stansvormen op aanvraag!

Minimumafname voor productie artikelen

Type	Ø [mm]	Minimumafname
AN 400	tot 50 mm	5.000 stuks
CS 310 X	tot 90 mm	2.500 stuks
CS 321 X	tot 125 mm	1.000 stuks
CS 411 XK	tot 200 mm	500 stuks
FP 73 WK	tot 400 mm	200 stuks
PS 11 C	tot 600 mm	100 stuks
PS 19 EK	vanaf 600 mm	25 stuks
PS 21 FK		
PS 22 F ACT		
PS 22 K		
PS 33 BK/CK		
PS 61 FK		
PS 73 BWK/CWK		
PS 77 CK		
FP 77 K		

Maximale schijfdiameter

Ø 670 mm	Ø 770 mm	Ø 1.100 mm
PS 21 FK	PS 61 FK	PS 11 C
PS 22 K		PS 19 EK
		PS 33 BK/CK
		FP 73 WK
		PS 73 BWK/CWK
		AN 400
		CS 411 XK
		CS 310 X
		CS 321 X
		PS 77 CK
		FP 77 K



Wij behouden ons het recht meer- of minderleveringen van productie artikelen uit te voeren!

Orbital en deltaschuurmachine

Fabrikant	Type	Diameter in mm	Stansvorm
AEG powertools	Delta DSE 260	105 x 105 x 105	GLS 17
	FS 2 D	98 x 148	GLS 24
	EX 400, EXE 400, EX 450, EXE 460-125, EX 125 E, EX 125 ES	125	GLS 5
	EXE 450	ombouwbaar op 125	GLS 5
	EXE 450	150	GLS 2 (7)
	EXE 460 - 150, ROS 150 E, EX 150 E	150	GLS 3
	EX/E 450	150	GLS 7
Atlas Copco	LST 21 R350, LST 22 R350, LST 22 R325, LST 20 R350	90	GLS 41
	VS 11 D	98 x 148	GLS 24
	LST 30 H90-11	115	zonder gaten
	LST 20 R525, LST 20 R550	125	zonder gaten
	LST 21 R525, LST 21 R550, LST 22 R525, LST 22 R550	125	GLS 5
	TXE 150	ombouwbaar op 125	GLS 5
	LST 20 R625, LST 20 R650, LST 30 H090-15, LST 30 S090-15	150	zonder gaten
	ROS 150 E, LST 21 R625, LST 21 R650, LST 22 R625, LST 22 R650, LST31 H90-15, LST31 S90-15, LST32 H090- 15, LST32 S090-15, LST 22 R625-9, G2438-6.5N Pro, G2438-6.5I Pro, G2438-6.3I Pro, G2438-6.10I Pro, G2438-6.5C Pro, G2438-6.3N Pro, G2438-6.3C Pro, G2438-6.10N Pro, G2438-6.10C Pro, G2438-10Velcro6 Pro, LST 22 R650-9	150	GLS 3
	TXE 150	150	GLS 7
	VP510	96 x 96 x 96	GLS 15
Black & Decker	KA 510	94 x 94 x 94	GLS 15
	KA 165 GT (mouse)		GLS 25
	KA 230 E		GLS 34
	BD190, BD190 E, BD190S, BD190D, XTA90EK, KS 191 EK, KA 198, KA 190, KA 190 E, KA 190 S, KA 198GT, KA220, KA220G, KA191EK	125	GLS 5
Bosch	Delta GDA 280 E, Delta PDA 100, PDA 10-92, Delta PDA 120 E, Delta PDA 240 E, PDA 180, PDA 180 E	96 x 96 x 96	GLS 15
	PEX 11 A, PEX 115, PEX 11 AE	115	GLS 4
	PEX 300 A/AE, GEX 125-150 AVE Pro- fessional, PEX 400 AE, PEX 12 A, PEX 12 AE, PEX 125 A-1, PEX 125 AE, PEX 270 A/AE, GEX 125 A, GEX 125 AC, GEX 125-1 AE, PEX 220 A	125	GLS 5
	PEX 15 AE, GEX 150 AE, GEX 150 AC/E, GEX 150 Turbo, PEX 420 AE	150	GLS 3
	ES 55 E, DW423, D26453	125	GLS 5
DeWalt	ES 56 E, ES 56 EK, DW443, D 26410	150	GLS 3
	DE-G 200 E	94 x 94 x 94	GLS 15
Einhell	EX 115	115	GLS 4
	EX-G 125 E, BES 125, EX-G 125, BT-RS 420 E, BES 125 E, BRS 380 E	125	GLS 5
	LL 107 VEA	115	zonder gaten
	MSf 636-1, M 10000-5, XS 712	125	GLS 5
Fein	MSf 636-1	150	GLS 26
	MSf 649-2 a/b, M 10000-6	150	GLS 2 (7)
	ROT 14-200 E	150	GLS 2
	X 1107 VE	150	GLS 3
	ROT 14-200 E	200	GLS 9
Felisatti	TP 521/AS, TP 521/E, TP 522 AS/CE, RGF 150/600 E	150	GLS 3

Fabrikant	Type	Diameter in mm	Stansvorm
Festool	RO 90 DX FEQ-Plus	90	GLS 41
	DS 400, DTS 400	98 x 148	GLS 24
	DX 93	94 x 94 x 94	GLS 16
	ES 125, ES 125 E, ES 125 E-PLUS, ES 125 PLUS	125	GLS 5
	ES 125 EQ-Plus; ES 125 EQ, ES 125 Q-Plus, ES 125 Q, ETS 125, LEX 2 125/3, LEX 1 125/7, LEX 3 125/3, LEX 3 125/5	125	GLS 27
	RO 125 FEQ-Plus	125	GLS 27
	ET 2 E	150	GLS 2
	ET 2 E - Plus, RO 150, RO 150 E, RO 2 E-Plus, LEX 3 150/3, LEX 150, ETS 150/3, ETS 150/5, WTS 150/7 E, WTS 150/7 E-Plus, ETS 150/5 EQ, ETS 150/5 EQ-E, ETS 150/5 EQ-Plus	150	GLS 1
	Multi-Jetstream (8+8+1)	150	GLS 51
	LHS 225 EQ-Plus	225	GLS 38
Flex	OD 100-2, ODE 100-2	98 x 148	GLS 24
	XS 712, XS 713	125	GLS 5
	X 1107 VE, XS 1107 VE	150	GLS 3
	ORE 125-2	125	GLS 27
Hilti	GE 5, GE 5 R, GE 7, GSE 5 R, WST 700VV, WST 700 VV Plus	225	GLS 52
	GE 7	225	GLS 55
	GE 7, WST 700 VV Plus	285	GLS 60
Hitachi	WFE 150, WFE 380, WFE 450 E	150	GLS 3
	FSV 13 Y, TSV 13 Y, SV 13 YA	125	GLS 5
Hitachi	SAY 150 A	150	GLS 3
	HOLZ HER	2445	150
CDS 6425, CDS 6420, CDS 6422 E		105	GLS 17
Kress	CPS 6115-1, 6115 E	115	GLS 4
	CPS 6125-1, CPS 6125 E, CPS 6125 E SET, HEX 1385 E, HEX 6385 E, 300 EXE	125	GLS 5
	900 MPS, 900 HEX /2	150	GLS 3
	UT 150 E, UX 150 E	150	GLS 1, 3, 47
Mafell	BO 4561, BO 4565	96 x 96 x 96	GLS 15
	Makita	BO 5000, BO 5010, BO 5041, BO 5031 K, BO 5021, BO 5021 K, BO 5041 K	125
BO 6030, BO 6040 J		150	GLS 1
DS E 130, DS E 170, DS E 180		96 x 96 x 96	GLS 15
Metabo	DSE 300, DSE 300 Intec, DSE 280 INTEC	94 x 94 x 94	GLS 15
	SXE 400	80	GLS 13
	SX E 125, FSX 200 INTEC, SXE 425 TURBOTEC, SX E 425, SXE 325 INTEC	125	GLS 5
	SX E 425 XL, SX E 450 Duo, SXE 450 TURBOTEC,	150	GLS 3
Milwaukee	PDS 13, FS 2 D	98 x 148	GLS 24
	PRS 125 E	125	GLS 5
Peugeot	ROS 150 E	150	GLS 3
	PAE 115	115	GLS 4
Pro Tool	PRX 150 E	150	GLS 3
	ESP 150 E	150	GLS 3
Ryobi	ERO 2412V, CRO 180M, ROS 300 A, CRO 180 MHG	125	GLS 5
	7110 AA, 7115 AA	96 x 96 x 96	GLS 15
SKIL	7415	115	GLS 4
	7400, 7425, 7430, 7435, 7440 AA, 7460 AA, 7470 MA	125	GLS 5
Stayer	RO 150 E, LRT 150	150	GLS 3
	LRE 84 H, RTE84H	125	GLS 5
Wegoma	RX 91 C, RT188N, RTE46L, RTE146L	150	GLS 3

Wanneer de door u gebruikte machine ontbreekt, verzoeken wij u contact met ons op te nemen. Wij zijn u graag van dienst.

Mocht het product dat u nodig heeft niet uit voorraad leverbaar zijn, dan zijn wij graag bereid het voor u te vervaardigen, mits de minimale hoeveelheid wordt afgenomen.